

# 洪 洞 县

## 2023 年国民经济和社会发展

### 统 计 公 报

洪 洞 县 统 计 局

国家统计局洪洞调查队

2024 年 5 月 8 日

2023 年，在县委、县政府的坚强领导下，全县上下坚持以习近平新时代中国特色社会主义思想为指导，深入贯彻习近平总书记对山西工作的重要讲话重要指示精神，认真落实中央、省、市决策部署，锚定县委“1255”战略，完整、准确、全面贯彻新

发展理念，积极融入新发展格局，深学争优、敢为争先、实干争  
效，推动洪洞现代化建设不断开创新局面。

## 一、综 合

初步核算，全年全县地区生产总值 227.75 亿元，按不变价  
格计算，比上年增长 7.0%。其中，第一产业增加值 15.84 亿元，  
比上年增长 4.8%，占生产总值的比重为 6.95%；第二产业增加  
值 122.73 亿元，比上年增长 7.5%，占生产总值的比重为 53.89%；  
第三产业增加值 89.18 亿元，比上年增长 6.9%，占生产总值的比  
重为 39.16%。

人均地区生产总值 36427.8 元。按 2023 年平均汇率计算为  
5169 美元。

图 1 2019-2023 年全县地区生产总值及其增长速度

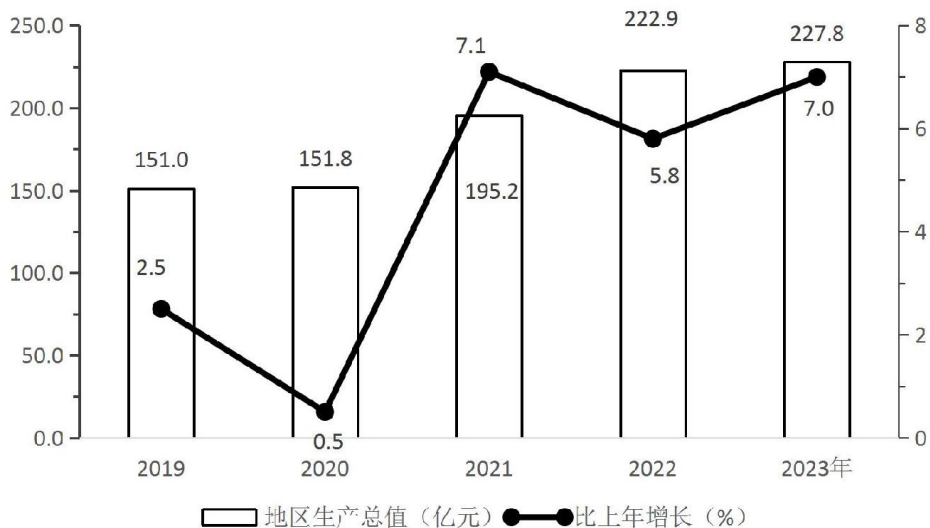
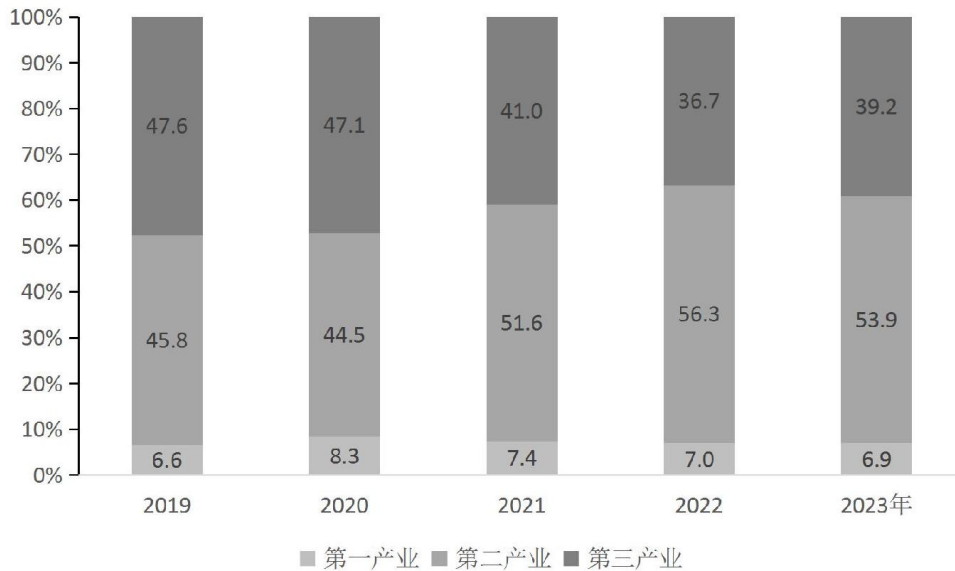


图 2 2019-2023 年全县地区生产总值构成

单位：%



年末全县常住人口 62.36 万人，比上年末减少 3250 人，其中城镇常住人口 26.63 万人，占常住人口比重为 42.7%，比上年末提高 1.21 个百分点。全年全县出生人口 4228 人，出生率为 6.76‰；死亡人口 5849 人，死亡率为 9.36‰；自然增长率为-2.59‰。

表 1 2023 年末全县常住人口数及其构成

单位：人、%

指标	年末数	比重
全县常住人口	623594	—
其中：城镇	266306	42.7
乡村	357288	57.3
其中：男性	313792	50.3
女性	309802	49.7

全年全县城镇新增就业 5318 人，转移农村劳动力 7242 人。

全县居民消费价格与上年持平。

图 3 2019-2023 年全县居民消费价格比上年涨跌幅度

单位：%

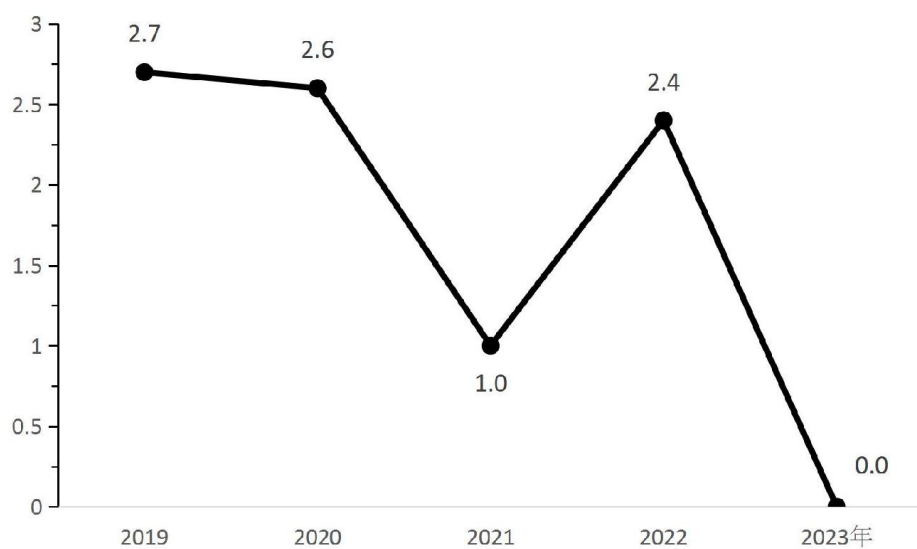


表 2 2023 年全县居民消费价格比上年涨跌幅度

指 标	涨幅 (%)
居民消费价格	0
其中：食品烟酒	0
衣着	1.2
居住	0.1
生活用品及服务	0.1
交通和通信	-1.9
教育文化和娱乐	1.1
医疗保健	0
其他用品和服务	2.6

全年全县规模以上工业中，装备制造业增加值比上年增长 21.0%，其中，汽车制造业下降 0.2%；高技术制造业下降 53.4%，其中，电子及通信设备制造业下降 63.2%；工业战略性新兴产业增长 9.0%，其中，节能环保产业增长 34.7%。

## 二、农 业

全年全县农作物种植面积 8.69 万公顷，比上年增加 587.82 公顷。其中，粮食种植面积 8.23 万公顷，增加 147.69 公顷；油料种植面积 167.66 公顷，增加 88.76 公顷；蔬菜种植面积 2168.67 公顷，增加 79.83 公顷。在粮食种植面积中，小麦种植面积 4.53 万公顷，增加 102.95 公顷；玉米种植面积 3.60 万公顷，增加 607.73 公顷；果园面积 395.70 公顷，增加 74.10 公顷。

全年粮食总产量 37.16 万吨，比上年增加 3037.67 吨，增产 0.82%。其中，夏粮 18.20 万吨，增加 1524.61 吨，增产 0.84%；秋粮 18.96 万吨，增加 1513.06 吨，增产 0.80%。

图 4 2019-2023 年全县粮食产量

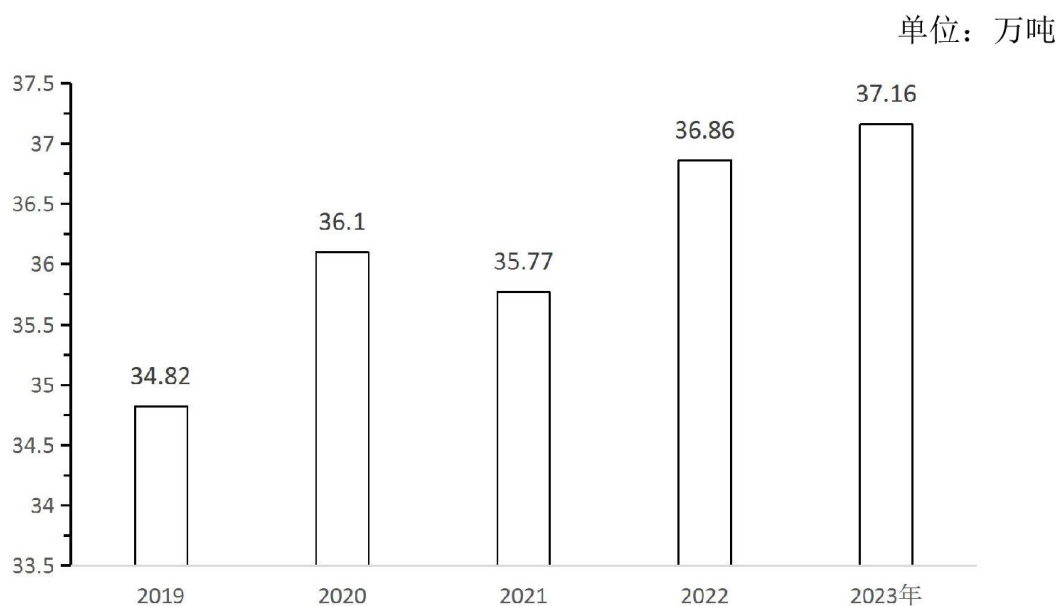


表 3 2023 年全县主要农林产品产量及其增长速度

单位：吨、%

产品名称	产量	比上年增长
粮食	371639.03	0.82
其中：玉米	186025.18	1.45
小麦	182019.41	0.84
谷子	68.97	4.71
豆类	657.10	-58.12
薯类	2780.29	-5.30
油料	399.80	124.1
蔬菜	83992.1	7.04
水果	8490.65	19.98
其中：苹果	4495.85	32.84
红枣	532.15	-16.01
食用坚果	2117.27	-12.84

全年全县猪牛羊肉总产量 1.65 万吨，比上年增加 13.14%。其中，猪肉产量 1.48 万吨，增长 14.27%；牛肉产量 923.79 吨，增长 8.91%；羊肉产量 741.52 吨，下降 1.49%；牛奶产量 7363.46 吨，增长 5.42%。禽蛋产量 3.24 万吨，增长 8.69%。水产品产量 912 吨，增长 1.76%。年末生猪存栏 16.01 万头，全年生猪出栏 18.87 万头。

全年育种育苗面积 476.7 公顷，增长 2.08%；未成林、成林抚育管理面积 400 公顷，下降 62.51%；零星植树 142 万株，与去年持平；全年木材产量 38000 立方米，下降 52.5%。

年末全县农业机械总动力 31.70 万千瓦，增长 3.30%。机械耕地面积 5.57 万公顷，增长 2.29%，机械播种面积 8.14 万公顷，增长 0.16%，机械收获面积 7.85 万公顷，增长 0.76%。全县农机化经营总收入达到 1.42 亿元，下降 23.79%。

### 三、工业和建筑业

年末全县规模以上工业企业 100 家。全年规模以上工业增加值同比增长 8.4%，其中，采矿业增长 11.2%，制造业增长 2.9%，电力、热力、燃气及水生产和供应业增长 9.6%。战略性新兴产业增加值同比增长 9.0%，占规模以上工业增加值的比重为 13.8%。

图 5 2019-2023 年全县规模以上工业增加值增长速度

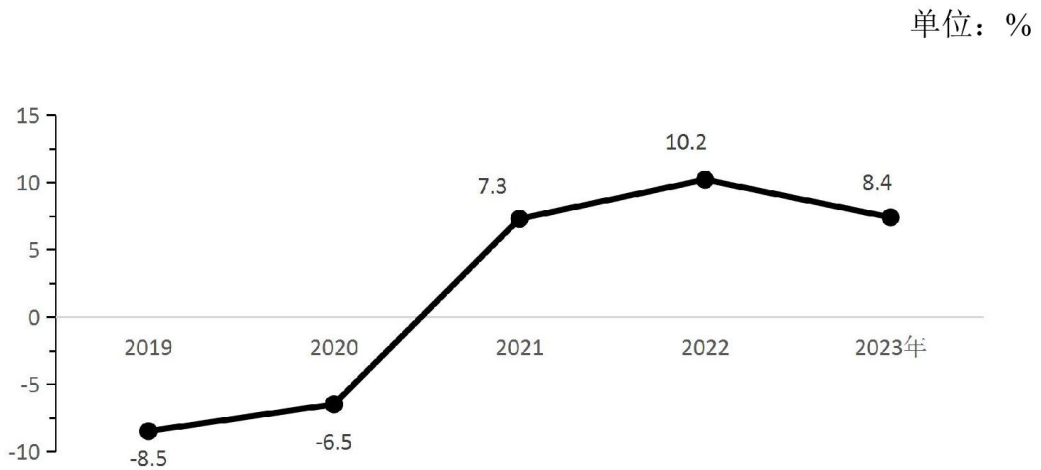


表 4 2023 年全县规模以上工业主要行业增加值增长速度

指 标	比上年增长 (%)
规模以上工业	8.4
其中：轻工业	44.3
重工业	8.2
其中：国有控股企业	9.7
集体企业	-100.0
股份制企业	10.9



指 标	比上年增长 (%)
外商及港澳台企业	-2.2
其中：煤炭开采和洗选业	11.2
汽车制造业	-0.2
石油、煤炭及其他燃料加工业	-16.4
化学原料和化学制品制造业	-5.2
非金属矿物制品业	1.2
电气机械和器材制造业	0.0
电力、热力生产和供应业	-3.4
燃气生产和供应业	13.7
农副食品加工业	-19.9

全年规模以上工业企业实现营业收入 339.6 亿元，同比下降 10.4%。其中，煤炭开采和洗选业 171.4 亿元，下降 10.7%；石油、煤炭及其他燃料加工业 89.0 亿元，下降 27.3%；化学原料和化学制品制造业 1.7 亿元，增长 70.0%；电力热力生产和供应业 4.6 亿元，增长 43.8%；燃气生产供应业 6.0 亿元，增长 9.1%；农副食品加工业 1.7 亿元，下降 5.6%；橡胶和塑料制品业 1.2 亿元，增长 20.0%；金属制品、机械和设备修理业实现营业收入 1.7 亿元，下降 54.1%。

规模以上工业实现税金 18.3 亿元，同比增长 1.7%；实现利润总额 31.5 亿元，同比下降 30.5%。

表5 2023年全县规模以上工业主要工业产品产量及其增长速度

产品名称	单位	产量	比上年增长 (%)
原煤	万吨	1080.37	12.6
洗精煤	万吨	596.69	-4.4
焦炭	万吨	290.86	-13.0
发电量	亿千瓦时	4.44	-4.3
纯苯	万吨	7.04	-14.0
精甲醇	万吨	24.59	-10.7
铸铁件	万吨	37.79	12.0
煤气生产量	万立方米	79424.60	2.0
水泥	万吨	127.13	-2.6
化肥（折纯）	吨	6762.88	-11.2
塑料制品	吨	10232.00	79.8

全年全县建筑业增加值 2.58 亿元，按不变价格计算，比上年增长 11.6%。资质以上建筑业企业完成总产值 3.67 亿元，增长 15.0%，共签订合同额 8.11 亿元，下降 2.3%。房屋建筑施工面积 89620 平方米，增长 2495.4%。资质以上建筑业企业共 7 家，一级资质企业 1 家，二级资质企业 2 家，其他企业 4 家。

## 四、能 源

全年全县规模以上工业企业原煤产量 1080.37 万吨，增长 12.57%；洗精煤产量 596.69 万吨，下降 4.39%；焦炭产量 290.86 万吨，下降 13.03%；发电量 44432.30 万千瓦时，下降 4.33%。

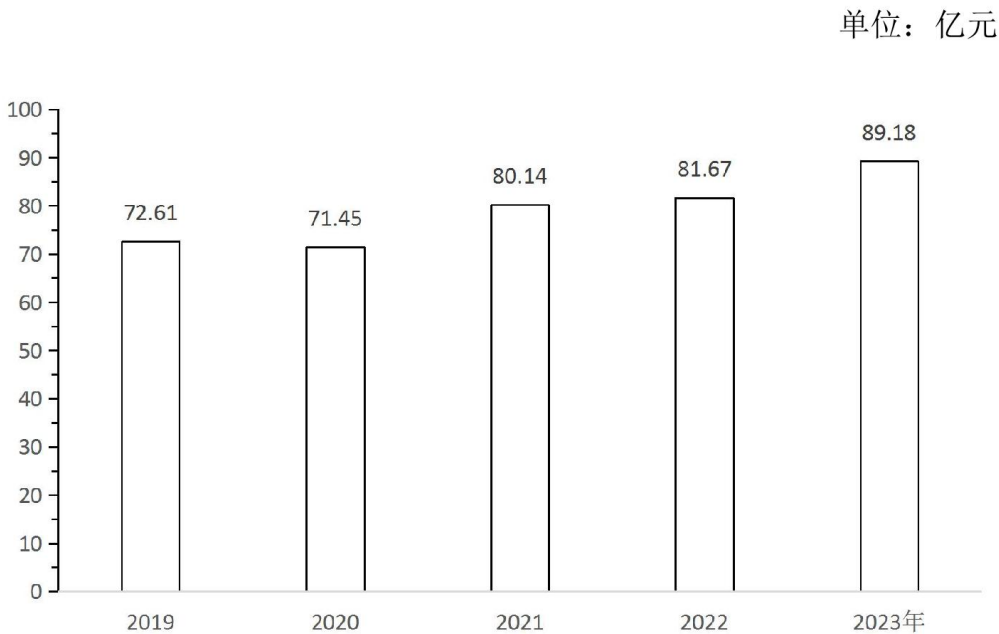
全年全县一次能源生产折标准煤 791.88 万吨，增长 12.03%；二次能源生产折标准煤 978.59 万吨，下降 6.23%。

全年全县全社会用电总量 33.21 亿千瓦时。其中，第一产业用电 0.52 亿千瓦时，占全部用电量 1.57%；第二产业用电 22.37 亿千瓦时，占全部用电量 67.36%，其中工业用电 22.22 亿千瓦时；第三产业用电 4.39 亿千瓦时，占全部用电量 13.22%；城乡居民用电 5.93 亿千瓦时，占全部用电量 17.85%。

## 五、服务业

全年全县服务业增加值 89.18 亿元，按不变价格计算，比上年增长 6.9%。其中，批发和零售业增加值 8.79 亿元，增长-1.4%；交通运输、仓储和邮政业增加值 12.97 亿元，增长 9.1%；住宿和餐饮业增加值 3.49 亿元，增长 12%；金融业增加值 7.38 亿元，增长 6.3%；房地产业增加值 2623 万元，增长 2.5%；营利性服务业增加值 9.55 亿元，增长 17.3%；非营利性服务业 45.78 亿元，增长 5.8%。全年规模以上服务业企业营业收入比上年增长 16.0%。

图 6 2019-2023 年全县服务业增加值

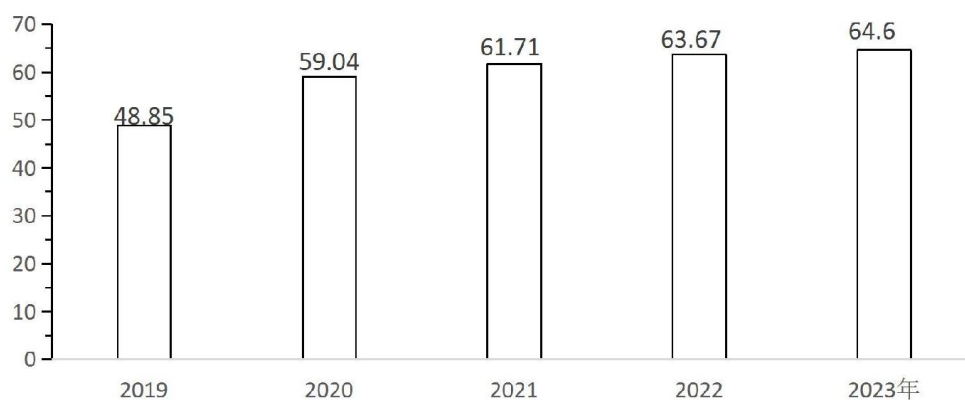


年末全县公路通车里程 2203.46 公里，其中，高速公路 99.68 公里。

全年完成电信业务总量 0.5 亿元，增长 16.3%。年末移动电话基站数 0.3 万个，其中 4G 基站 0.2 万个，5G 基站 0.1 万个。年末移动电话用户 64.6 万户，其中，5G 移动电话用户 27.6 万户。全县宽带接入用户 24.0 万户，增长 13.7%。全县移动互联网用户接入流量 480.5 亿 GB，增长 9.1%。

图 7 2019-2023 年全县移动电话用户数

单位：万户



## 六、国内贸易

全年全县社会消费品零售总额 91.73 亿元，比上年增长 8.5%。按经营地统计，城镇消费品零售额 59.35 亿元，增长 7.8%；乡村消费品零售额 32.38 亿元，增长 9.8%。按消费形态统计，商品零售额 79.07 亿元，增长 8.3%；餐饮收入额 12.66 亿元，增长 9.8%。

图 8 2019-2023 年全县社会消费品零售总额

单位：亿元

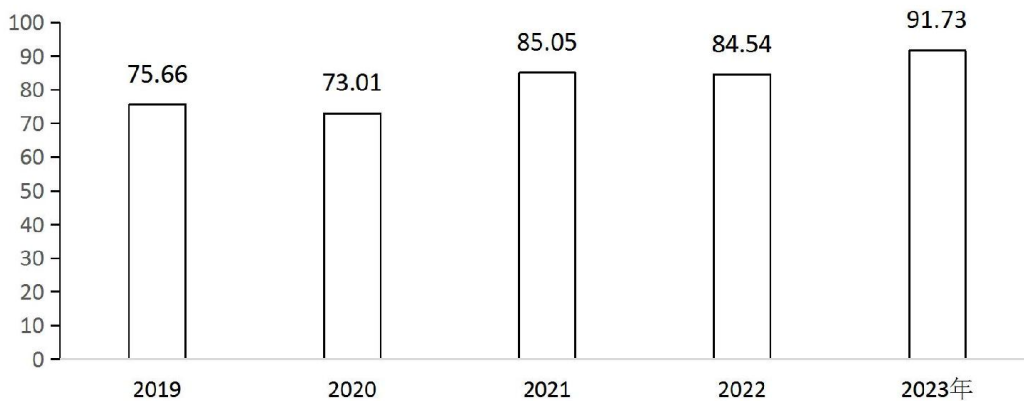


表 6 2023 年全县社会消费品零售总额、批零销售额、住餐营业额  
及其增长速度

指标	绝对数（亿元）	比上年增长（%）
社会消费品零售总额	91.73	8.5
分地域：城镇	59.35	7.8
乡村	32.38	9.8
批发、零售业销售额	154.87	-3.1
批发业	103.36	-9.5
零售业	51.51	13.1
住宿、餐饮业营业额	12.66	15.0
住宿业	0.70	69.7
餐饮业	11.96	12.8

全年全县限额以上单位消费品零售额 17.55 亿元，比上年增长 17.3%。

表 7 2023 年全县限额以上单位商品零售额及其增长速度

指 标	绝对数（亿元）	比上年增长（%）
汽车类	0.02	-89.0
石油及制品类	1.80	0.9
建筑及装潢材料类	1.65	25.9
服装、鞋帽、针纺织品类	1.85	37.6
粮油、食品类	1.88	25.2
家用电器和音像器材类	1.21	19.8
家具类	1.32	-9.5
中西药品类	0.27	3.5
书报杂志类	0.40	1.2
文化办公用品类	0.27	24.9
化妆品类	0.12	10.2

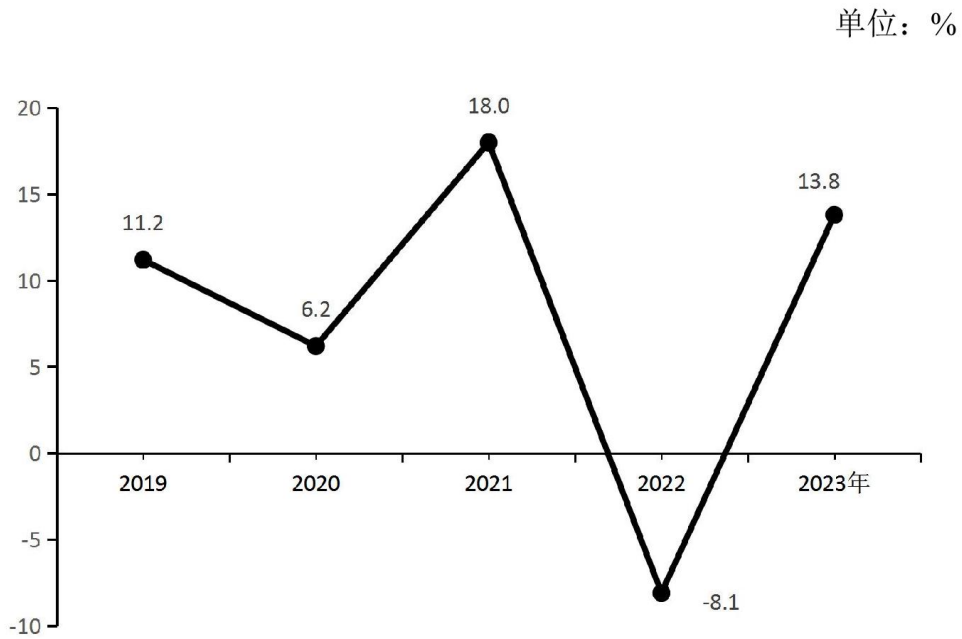
全年新登记市场主体 8987 户，日均新登记企业 5 户，年末市场主体总数达 69759 户。



## 七、固定资产投资

全年全县固定资产投资（不含农户）比上年增长 13.8%。

图 9 2019-2023 年全县固定资产投资增长速度



在固定资产投资中，国有及国有控股投资增长 1.8%，民间投资增长 26.8%。

分登记注册类型看，内资企业投资增长 13.8%；

分构成看，建筑安装工程投资增长 7.2%，设备工器具购置投资增长 17.9%，其他投资增长 68.1%。

分产业看，第一产业投资增长 5.6%；第二产业投资增长 19.2%；第三产业投资增长 8.9%。

图 10 2019-2023 年全县三次产业投资占固定资产投资(不含农户)  
比重

单位：%

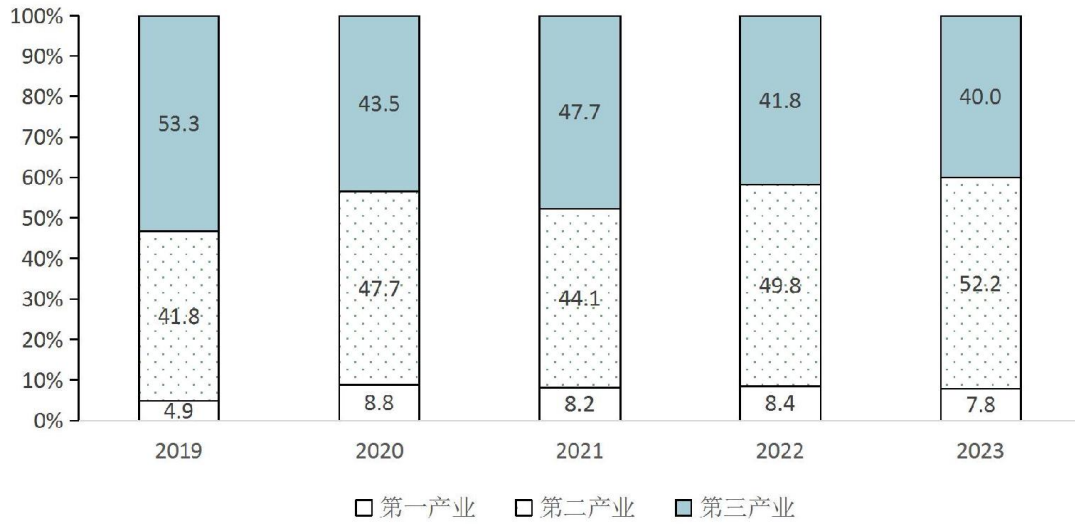


表 8 2023 年全县分行业固定资产投资及其增长速度

单位：亿元、%

行业	投资额	比上年增长
农林牧渔业	4.42	10.5
采矿业	0.28	-81.3
制造业	23.65	25.7
电力、燃气及水的生产和供应业	3.81	30.2
批发和零售业		
交通运输、仓储和邮政业	0.83	-42.4
信息传输、计算机服务和软件业	0.06	441.2
金融业	0.01	-90.2
房地产业	7.31	-20.3
租赁和商务服务业		
科学研究和技术服务业		
水利、环境和公共设施管理业	8.86	111.4
教育	0.98	96
卫生和社会	1.16	-58.3
公共管理和社会组织	0.14	28.2
总计	53.16	13.8

工业投资中，工业技改投资比上年下降 2.4%，制造业投资增长 25.7%。

全年全县在建 500 万元以上固定资产投资项目 173 个。其中，亿元以上项目 44 个，计划总投资 260.33 亿元，完成投资 38.01 亿元，占全县固定资产投资的比重为 71.5%。

全年房地产开发投资 6.62 亿元，下降 5.38%。其中，住宅投资 6.17 亿元，下降 3.3%；商业营业用房投资 671 万元，增长 110.13%。

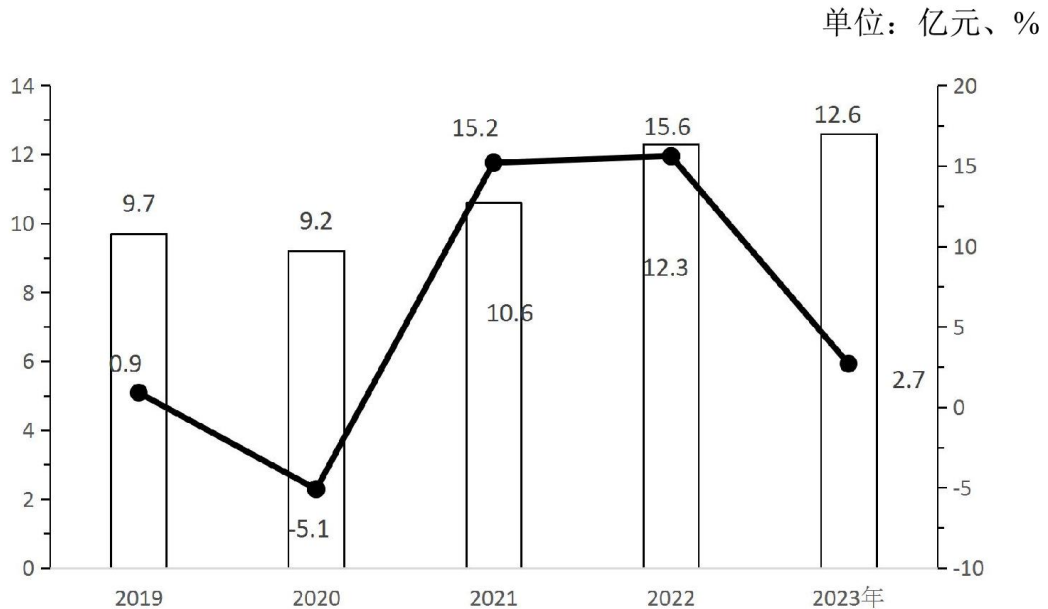
表 9 2023 年全县房地产开发和销售情况

指 标	单 位	绝对数	比上年增长%
投资完成额	亿元	6.62	-5.38
其中：住宅	亿元	6.17	-3.30
房屋施工面积	万平方米	289.87	14.23
其中：住 宅	万平方米	231.77	17.41
房屋新开工面积	万平方米	15.27	-67.09
其中：住 宅	万平方米	14.67	-61.10
商品房销售面积	万平方米	14.93	23.33
其中：住宅	万平方米	14.89	23.96

## 八、财政金融

全年全县一般公共预算收入 12.60 亿元，比上年增长 2.7%，其中税收收入 9.2 亿元，下降 2.4%，占一般公共预算收入的比重 72.8%。

图 11 2019-2023 年全县一般公共预算收入及其增长速度



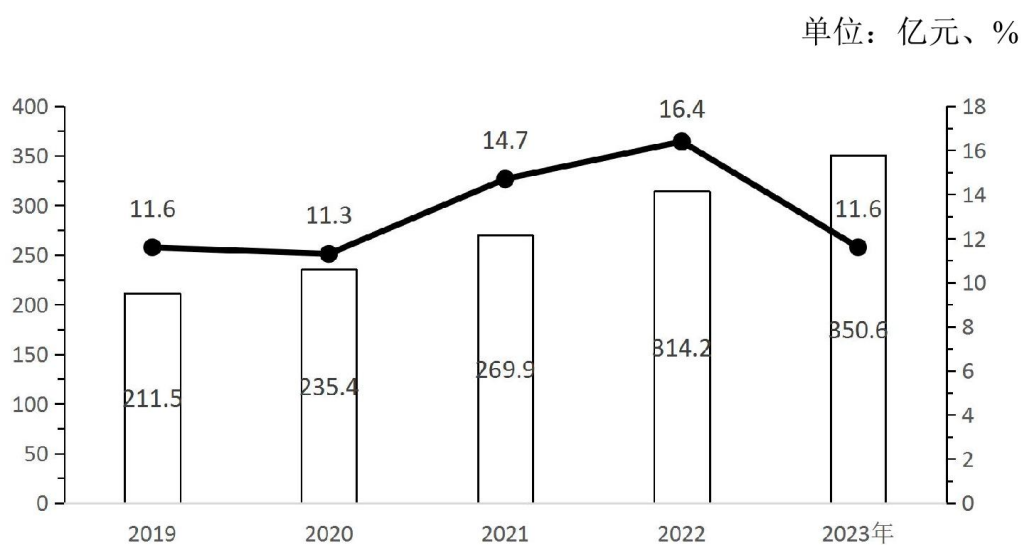
全年全县一般公共预算支出 45.84 亿元，比上年增长 0.2%。其中，科学技术支出增长 34.87%，交通运输支出增长 29.9%，社会保障和就业支出增长 7.6%，节能环保支出增长 57.9%。

年末全县金融机构本外币各项存款余额 411.09 亿元，比年初增加 39.05 亿元，比年初增长 10.5%。各项贷款余额 243.19 亿元，比年初增加 38.13 亿元，增长 18.6%。

表 10 2023 年末全县金融机构本外币存贷款及其增长速度

指标	年末数（亿元）	比年初增长（%）
各项存款余额	411.09	10.5
其中：广义政府存款	24.05	6.4
非金融企业存款	36.43	3.2
住户存款	350.61	11.6
非金融企业存款	36.43	3.2
各项贷款余额	243.19	18.6
其中：住户贷款	83.20	18.4
短期贷款	19.43	20.5
中长期贷款	63.77	17.8
非金融企业及机关团	159.99	18.7
短期贷款	64.75	2.2
中长期贷款	52.64	86.5

图 12 2019-2023 年全县住户存款余额及其增长速度



年末住户存款 350.61 亿元，比年初增长 11.6%。

年末，全县农村合作金融机构（农村商业银行）人民币贷款余额 122.38 亿元，比年初增加 6.5 亿元，增长 5.61%；人民币存款余额 186.83 亿元，比年初增加 16.62 亿元，增长 9.76%。

全年全县保费收入 9.90 亿元，比上年增长 5.4%。其中，财产险业务保费收入 2.40 亿元，增长 8.2%；寿险业务保费收入 7.49 亿元，增长 4.6%。

## 九、居民收入消费和社会保障

全年全县居民人均可支配收入 25920 元，比上年增长 7.0%。其中，城镇居民人均可支配收入 38890 元，增长 5.1%；农村居民人均可支配收入 17890 元，增长 8.3%。

图 13 2019-2023 年全县城镇居民人均可支配收入及其增长速度

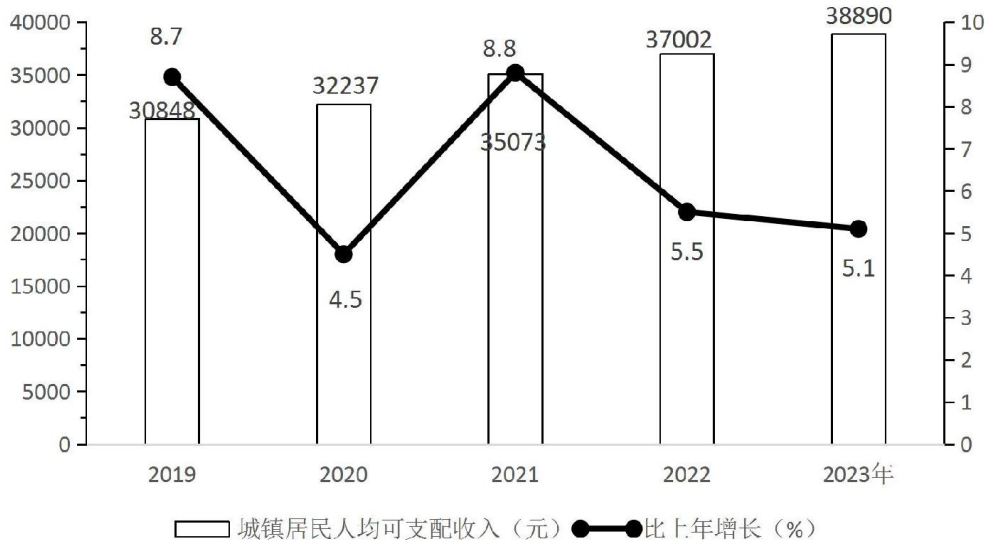
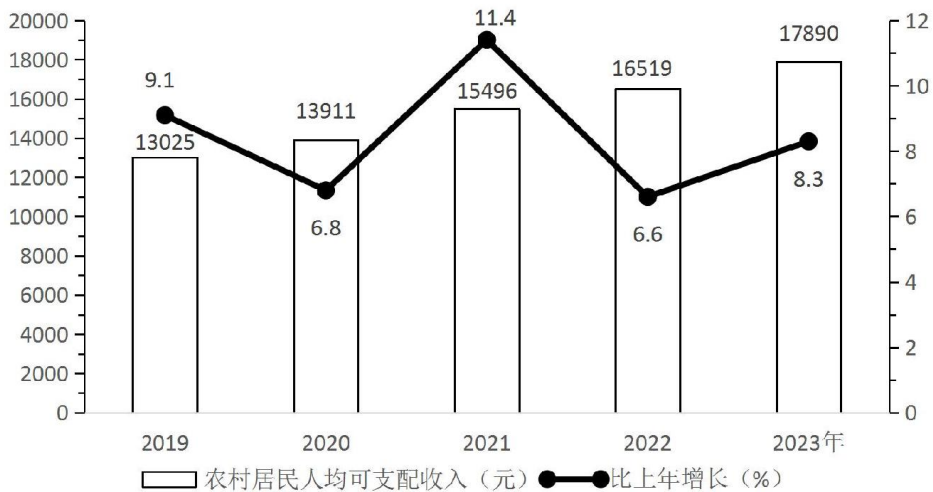


图 14 2019-2023 年全县农村居民人均可支配收入及其增长速度





年末全县参加城乡居民养老保险的人数为 435512 人，其中，参加企业养老保险 33005 人，参加机关事业单位养老保险 23780 人；参加城乡居民基本医疗保险的人数为 608516 人，参加城镇职工基本医疗保险 31980 人；参加失业保险的人数为 28900 人；参加工伤保险的人数为 56311 人。

2023 年年末全县共有城市最低生活保障对象 417 人，共有农村最低生活保障对象 6843 人，全年全县共发放城市低保金 955 万元，发放农村低保金 4709.7 万元。

年末全县提供住宿的社会服务机构床位数 1410 张。全年全县救助人数共 10845 人，其中城市低保 4172 人，农村低保 6843 人，城乡特困 1861 人，流浪乞讨救助 601 人次，临时救助 1123 人次。全年销售社会福利彩票 7157.51 万元。

## 十、教育和科学技术

年末全县各级各类学校 327 所，其中幼儿园 202 所，小学 128 所，普通初中 19 所，普通高中 7 所，中等职业学校 4 所，特殊教育学校 1 所。教职员工数（专任教师）5534 人，其中：普通中学专任教师 2413 人，职中专任教师 159 人，小学专任教师 2837 人，幼儿专任教师 125 人。全县高中阶段毛入学率 92.24%，初中阶段学生巩固率达到 99.65%，6 周岁以上学龄儿童入学率 100%，学前教育毛入园率 98%。农村义务教育阶段家庭经济困难学生 6102 人次，得到各级政府提供的生活补贴达 350.0 万元。

表 11 2023 年全县各类教育发展情况

单位：人、%

指 标	招生	在校生	毕业生
中等职业学校	2200	2933	970
高中	4298	12766	4473
初中	6975	19800	5596
小学	6900	44068	8020

我县实际完成食品安全监督抽检任务 2605 批次，其中食用农产品 1394 批次，食品 1211 批次。配合国抽抽检食品、食用农

产品 60 批次，配合省抽抽检食品、食用农产品 70 批次，配合市局抽检食品、食用农产品 220 批次。配合市局抽检药品、医疗器械 30 批次。配合市级监督抽查产品质量 83 批次，4 个种类；县级抽检产品质量 640 批次，15 个品种。全县共有法定（授权）计量技术机构 1 个，全年完成强制检定计量器具 0.51 万台（件）。

全县有气象观测点 22 个。气象系统开展人工影响天气业务的单位 1 个。卫星云图接收站 1 个。

## 十一、文化旅游、卫生健康和体育

年末全县有文化馆 1 个，博物馆 1 个。文化系统共有专业和非专业艺术表演团体 1 家。公共图书馆 1 个，档案馆 1 个。

全年全县 A 级景区参观人数为 162.68 万人次，同比增长 294%；门票收入 6030.13 万元，同比增长 312%。

2023 年开展“免费送戏下乡”惠民演出 203 场，开展群众文化惠民工程“三个一批”活动 2000 余场，2023 年共建成 30 个图书馆、文化馆分馆，让更多文化爱好者享受到家门口的公共文化服务。

年末全县共有医疗卫生机构（含乡镇、村级、企事业医疗机构）713 个，其中县直医疗机构 4 个。全县卫生机构共有床位 2968 张，其中县直单位床位 1305 张，医院床位 1295 张，卫生院床位 368 张。医疗卫生专业技术人员 3018 人，其中执业（助理）医师 902 人。

2023 年我县参加 2023 年山西省柔道十六运会取得 1 金 1 银 4 铜的成绩，参加 2023 年山西省柔道锦标赛取得了 2 银 1 铜的成绩。参加 2023 年山西省摔跤（古典）锦标赛 1 铜成绩。全年销售体育彩票 4175 万元，比上年增长了 40.9%。

## 十二、资源、环境和安全生产

年末县城建成区绿化覆盖面积为 618.8 万平方米，绿化覆盖率达到 42.38%；绿地面积为 596.8 万平方米，绿地率达 40.88%；公园绿地面积为 179.93 万平方米，人均公园面积 12.85 平方米。

全年县区空气质量好于二级以上天数 214 天，比上年减少 27 天，其中一级天数达到 22 天，比上年减少 2 天。县区 PM<sub>2.5</sub> 浓度均值为 46 微克/立方米。

年末全县污水处理厂集中处理率 99.0%；县城生活垃圾分类无害化处理率达到 100%。全县集中供热面积达 909 万平方米，供热普及率达 98%。年末全县天然气用户达 15.04 万户，其中民用用户 14.9 万户。

全年全县生产安全事故发生 1 起，死亡 1 人，全年无重大及以上生产安全事故，控制在指标范围内。

## 公报注释：

1. 本公报部分数据为初步统计数据，部分数据因四舍五入的原因，存在总计与分项合计不等的情况。
2. 本公报部分数据由相关部门提供。
3. 地区生产总值、三次产业及相关行业增加值绝对数按现价计算，增长速度按不变价格计算。
4. 除注明外，所有增长或下降速度均为同上年相比较。